

## 지안공모주일반사모투자신탁2호

### 자 산 운 용 보 고 서

( 운용기간 : 2023.04.03 ~ 2023.07.02 )

○ 이 상품은 혼합자산 펀드로서, 추가입금이 불가한 단위형이고 중도환매가 불가한 폐쇄형이고

다양한 판매보수의 종류를 선택할 수 있는 종류형 펀드입니다.

○ 자산운용보고서는 관계 법령에 의거 자산운용회사가 작성하며, 투자자가 가입한 상품의 특정기간(3개월) 동안 자산 운용에 대한 결과를 요약하여 제공하는 보고서입니다.

### 지안자산운용(주)

서울시 용산구 이태원로55길 5, 3층

1. 펀드의 개요
2. 운용경과 및 수익률 현황
3. 자산구성현황
4. 투자운용인력 현황
5. 비용현황
6. 투자자산 매매내역
7. 동일한 집합투자업자가 운용하는 집합투자기구 투자현황
8. 주요 위험현황 및 관리방안
9. 집합투자업자의 고유재산 투자 현황
10. 공지사항

참고 : 펀드용어 정리

# 1. 펀드 개요

## ▶ 기본정보

[ 적용법률 : 자본시장과 금융투자업에 관한 법률(신규 설정) ]

위험등급 : 2등급(높은위험)

펀드명칭		금융투자협회 펀드코드	
지안공모주일반사모투자신탁2호		DQ746	
펀드의 종류	혼합자산, 단위형, 폐쇄형, 종류형	최초설정일	2022.01.03
운용기간	2023.04.03 ~ 2023.07.02	존속기간	~ 2025.01.03
펀드재산보관회사 (신탁업자)	NH투자증권(우리)	일반사무관리회사	한국펀드서비스
판매회사	유안타증권		
상품의 특징	공모주에 투자하는 일반사모펀드로서, 장기적이고 안정적인 수익을 추구함 1. 공모주 배정을 통한 절대수익 추구 2. 시장대비 할인된 실권주 청약 3. Post_IPO 중 낙폭과대 종목에 제한적인 참여		
레버리지 한도	200%		
고난도 펀드	해당하지 않음		

손익차등(Class)별 펀드명	설정일	운용기간(월)	판매회사	금융투자협회코드
지안공모주일반사모투자신탁2호(1종)	2022.01.03	3 개월	유안타증권	DQ752
지안공모주일반사모투자신탁2호(2종)	2022.01.03	3 개월	유안타증권	DQ753

## ▶ 재산 현황

### ■ 지안공모주일반사모투자신탁2호

(단위:백만원, 백만좌, %)

펀드명	항 목	전 기 말	당 기 말	증감률
지안공모주일반사모투자신탁 2호	자 산 총 액 (A)	7,652.67	7,585.86	-0.87
	부 채 총 액 (B)			0.00
	순자산총액 (C=A-B)	7,652.67	7,585.86	-0.87
	총발행 집합투자증권 수 (D)	5,970.98	5,935.34	-0.60
	기준가격 (E=C/DX1000)	1,281.64	1,278.08	-0.28

#### 손익차등(Class)별 기준가격 현황

손익차등(Class)별 펀드명	항 목	전 기 말	당 기 말	증감률
지안공모주일반사모투자신탁2호(1종)	기 준 가 격	1274.05	1262.00	-0.95
지안공모주일반사모투자신탁2호(2종)	기 준 가 격	1238.48	1226.78	-0.94

주1) 위 표를 통하여 당기말과 전기말 간의 자산총액, 부채총액, 순자산총액 및 기준가격의 추이를 비교하실 수 있습니다.

주2) 기준가격이란 투자자가 집합투자증권을 입금(매입), 출금(환매)하는 경우 또는 분배금(상환금포함) 수령시에 적용되는 가격으로 펀드 순자산총액을 발행된 수익증권 총좌수로 나눈가격을 말합니다.

## 2. 운용 경과 및 수익률 현황

### ▶ 운용 경과

- 4월까지의 지지부진한 시장 분위기였으나, 5월 들어 엔비디아의 실적 발표를 기점으로 IT/반도체를 중심으로 주식 시장이 다시 상승 전환되며 양호한 시장 양상을 보이는 구간이었습니다.

- 반면 공모주 시장은 의외로 다소 지지부진한 상황이었습니다. 최근 공모주 시장이 되살아나자 추가로 설정된 자금들이 공모주 배정 수량 확보를 위해 가격을 높이고 있는데다가, 상장 초기에 높은 가격이 형성된 종목이라 하더라도 그러한 단기 자금들은 곧바로 빠져나가며 확약 종목들이 매도 시점까지 공모가를 못지키는 현상들이 나타나고 있습니다. 양호해 보이는 시장 환경에 비해 수익률이 다소 약했던 이유는 이러한 상황들이 이어졌던 것을 주요 원인으로 판단하고 있습니다.

### ▶ 투자환경 및 운용계획

- IPO 시장이 다소 혼탁해 지고 있는 경향은 있지만 그럼에도 불구하고 많은 사람들이 IPO시장에 관심을 갖는 것은 투자에 있어서 나쁘지 않은 상황입니다. 가격과 확약기간 측면에서 조금 더 스마트한 방식으로 수요 예측 전략을 구사하는 것이 필요해 보입니다.

- 공모가가 높게 형성되었다가 상장 후 단기적인 수급 공백으로 공모가 이하로 떨어진 종목들도 나타나고 있습니다. 기업의 펀더멘탈 분석을 강화하여 상장이후 가격 메리트가 생긴 기업들은 분할 매수로 대응하여 초과 수익의 기회를 엿볼 생각입니다.

### ▶ 기간 수익률

(단위:%)

구 분	최근 3개월	최근 6개월	최근 9개월	최근 1년	최근 2년	최근 3년	최근 5년
지안공모주일반사모투자신탁2호	-0.28	28.08	23.99	30.88			

손익차등분배형 펀드는 수익구조 특성상, 운용펀드 기간별 수익률과 손익차등(Class)별 펀드 기간별 수익률간 차이가 있을 수 있습니다.

#### 손익차등(Class)별 현황

지안공모주일반사모투자신탁2호(1종)	-0.95	26.2	25	31.02			
지안공모주일반사모투자신탁2호(2종)	-0.94	65.75	21.51	27.36			

※ 위 투자실적은 과거 성과를 나타낼 뿐 미래의 운용성과를 보장하는 것은 아닙니다.

### ▶ 비교지수 대비 수익률

(단위:%)

구 분	최근 3개월	최근 6개월	최근 9개월	최근 1년	최근 2년	최근 3년	최근 5년
지안공모주일반사모투자신탁2호							

손익차등분배형 펀드는 수익구조 특성상, 운용펀드 기간별 수익률과 손익차등(Class)별 펀드 기간별 수익률간 차이가 있을 수 있습니다.

#### 손익차등(Class)별 현황

지안공모주일반사모투자신탁2호(1종)							
지안공모주일반사모투자신탁2호(2종)							
비 교 지 수							

※ 위 투자실적은 과거 성과를 나타낼 뿐 미래의 운용성과를 보장하는 것은 아닙니다.

### ▶ 연평균 수익률

(단위:%)

구 분	최근 1년	최근 2년	최근 3년	최근 5년
지안공모주일반사모투자신탁2호	30.88			

손익차등분배형 펀드는 수익구조 특성상, 운용펀드 기간별 수익률과 손익차등(Class)별 펀드 기간별 수익률간 차이가 있을 수 있습니다.

#### 손익차등(Class)별 현황

지안공모주일반사모투자신탁2호(1종)	31.02			
지안공모주일반사모투자신탁2호(2종)	27.36			

※ 위 투자실적은 과거 성과를 나타낼 뿐 미래의 운용성과를 보장하는 것은 아닙니다.

### ▶ 손 익 현 황

(단위:백만원)

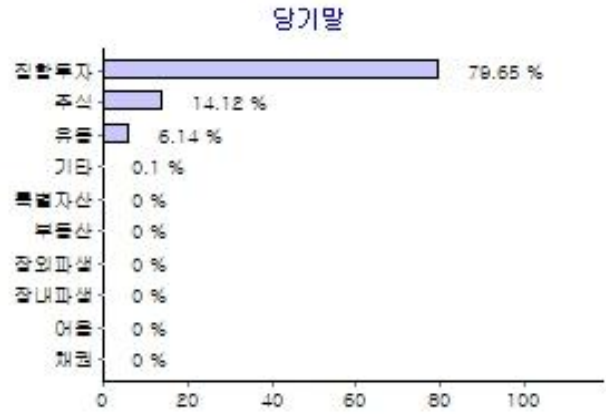
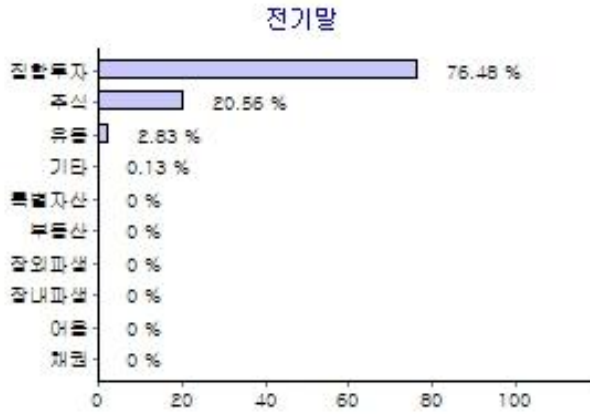
구분	투자증권				파생상품		부동산	특별자산		단기 대출및 예금	기타	손익 합계
	주식	채권	어음	집합투자증 권	장내	장외		실물자산	기타			
구간손익	12	0		38	0	0	0	0		2	-83	-32

\* 보고서 작성구간손익

### 3. 자산 구성 현황

(단위: 백만원,%)

통화별 구분	투자증권				파생상품		부동산	특별자산		단기 대출및 예금	기타	자산 총액
	주식	채권	어음	집합투자 증권	장내	장외		실물자산	기타			
KRW	1,071	0	0	6,042	0	0	0	0	0	466	7	7,586
	(14.12)	(0.00)	(0.00)	(79.65)	(0.00)	(0.00)	(0.00)	(0.00)	(0.00)	(6.14)	(0.10)	(100.00)



#### ▶ 시장성 / 비시장성 자산

(단위: %)

구분	시장성 자산	비시장성 자산
비중(% , 자산총액 기준)	100.00	0.00

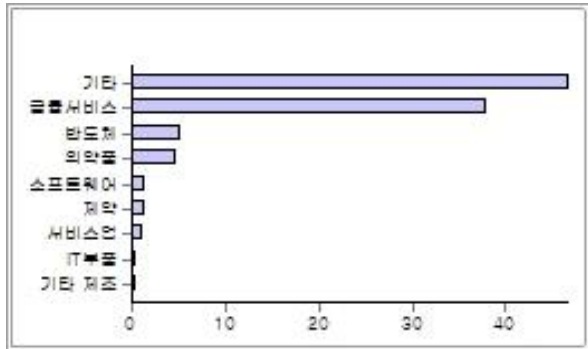
#### ▶ 일반 사모집합투자기구의 레버리지 비율

(단위: %)

집합투자기구명	비중
지안공모주일반사모투자신탁2호	0.00

#### ▶ 업종별 투자비중(주식)

구분	업종명	비중(%)
1	기타	46.84
2	금융서비스	37.95
3	반도체	5.30
4	의약품	4.80
5	소프트웨어	1.50
6	제약	1.35
7	서비스업	1.26
8	IT부품	0.56
9	기타 제조	0.44
합계		100.00



주) 위 업종구분은 한국거래소 업종구분에 따릅니다.

▶ 투자대상 상위 10종목

구분	종 목 명	비중(%)	구분	종 목 명	비중(%)
집합투자	IPM 코스닥벤처 일반 사모투자신탁 제1호	28.59	집합투자	스틱 코스닥벤처 일반사모투자신탁 제1호(적격)	4.86
집합투자	이아이피 ESG 코스닥벤처 전문투자자 대상 일반사모투자신탁 제1호	11.89	집합투자	리딩코스닥벤처일반사모투자신탁제3호	4.58
집합투자	브로드하이 에베레스트 코스닥벤처 일반사모투자신탁 제1호	11.18	집합투자	르퓨처코스닥벤처일반사모투자신탁제1호	3.94
집합투자	JW 코스닥벤처 IPO 일반사모투자신탁 제1호	8.95	유동성자산	수탁사보유예금	3.50
집합투자	으뜸 벤처기업 일반 사모투자신탁 제2호(종류C)	5.66	예금담보	예금(2.5%)_NH투자증권(우리)_담보제공(20230622)	2.64

▼ 각 자산별 보유종목 내역

▶ 주 식 (상위 5개 종목)

(단위:주, 백만원,%)

종 목 명	보유수량	평가금액	비 중	비 고
제이오	2,930	94	1.23	
엔에이치기업인수목적26호	39,900	86	1.13	
엔에이치기업인수목적27호	28,529	62	0.82	
비엔케이제1호기업인수목적	29,129	61	0.80	
마녀공장	1,517	59	0.78	

■ 총 발행수량의 1% 초과 종목

(단위:주, 백만원,%)

종 목 명	보유수량	평가금액	비 중	발행비중
해당사항 없음				

▶ 집합투자증권 (상위 5개 종목)

(단위:좌, 백만원,%)

종 목 명	종류	자산운용회사	좌수	순자산금액	비중
IPM 코스닥벤처 일반 사모투자신탁 제1호	주식혼합형	아이피엠자산운용(주)(일반사모펀드)	2,135,794,720	2,169	28.59
이아이피 ESG 코스닥벤처 전문투자자 대상 일반사모투자신탁 제1호	주식형	이아이피자산운용(주)(일반사모펀드)	816,459,831	902	11.89
브로드하이 에베레스트 코스닥벤처 일반사모투자신탁 제1호	주식형	브로드하이자산운용(주)(일반사모펀드)	591,698,573	848	11.18
JW 코스닥벤처 IPO 일반사모투자신탁 제1호	혼합자산형	(주)제이더블유자산운용(일반사모펀드)	625,668,994	679	8.95
으뜸 벤처기업 일반 사모투자신탁 제2호(종류C)	주식형	으뜸자산운용(주)(일반사모펀드)	396,513,851	429	5.66

▶ 단기대출 및 예금

(단위:백만원)

종 류	금 융 기 관	단기대출 (예금)일자	단기대출 (예금)잔액	적용금리(%)	만기일	비고
예금	NH투자증권(우리)	2023.05.31	1	2.50	2023.07.03	
예금	NH투자증권(우리)	2023.06.30	265	2.50	2023.08.01	

▶ 기 타

(단위:백만원)

종 류	평 가 금 액	비 고
현금위탁증거(담보)금	200	

#### 4. 투자운용인력 현황

##### ▶ 투자운용인력

(단위:개,백만원)

성명	직위	나이	운용중인 펀드 현황		성과보수가 있는 펀드 및 일임계약 운용규모		협회등록번호
			펀드수	운용규모			
김도준	대표이사	47	6	28,173	0	0	

주) 성명이 굵은 글씨로 표시된 것이 책임투자운용인력이며, '책임투자운용인력'이란 투자운용인력 중 투자전략 수립 및 투자 의사결정 등에 있어 주도적이고 핵심적인 역할을 수행하는 자를 말합니다.

##### ▶ 투자운용인력 변경내역

기간	투자운용인력
2022.01.03 ~ 현재	김도준

※ 펀드 투자운용인력 변경내역 등은 금융투자협회 전자공시사이트에 있는 수시공시 등을 참고하실 수 있습니다.  
(인터넷 주소 <http://dis.kofia.or.kr>) 단, 협회 전자공시사이트가 제공하는 정보와 본 자산운용보고서가 제공하는 정보의 작성기준일이 상이할 수 있습니다.

#### 5. 비용현황

##### ▶ 보수 및 비용지급현황

(단위:백만원,%)

펀드명칭	구분	전기		당기		
		금액	비율(%)*	금액	비율(%)*	
지안공모주일반사모투자신탁2호	자산운용회사	16.60	0.25	18.46	0.25	
	판매회사	1종	22.10	0.37	24.57	0.37
		2종	2.80	0.37	3.11	0.37
	펀드재산보관회사(신탁업자)	3.32	0.05	3.69	0.05	
	일반사무관리회사	0.83	0.01	0.92	0.01	
	기타비용**	0.04	0.00	0.04	0.00	
	매매중개수수료	6.44	0.10	151.10	2.03	

##### ▶ 총보수비용 비율

(단위 : 연환산, %)

펀드명	구분	해당 집합투자기구		
		총보수·비용 비율(A)	매매·중개수수료 비율(B)	합계(A+B)
지안공모주일반사모투자신탁2호	전기	2.74	0.39	3.13
	당기	2.74	8.16	10.90

##### 손익차등(Class)별 현황

지안공모주일반사모투자신탁2호(1종)	전기	2.75	0.39	3.14
	당기	2.75	8.19	10.94
지안공모주일반사모투자신탁2호(2종)	전기	2.75	0.39	3.14
	당기	2.75	8.19	10.94

주1) 총보수비용비율(Total Expense Ratio)이란 운용보수 등 펀드에서 부담하는 '보수'와 '기타비용' 총액을 순자산 연평잔액(보수·비용 차감전 기준)으로 나눈 비율로서 해당 운용기간 중 투자자가 부담한 총 보수·비용 수준을 나타냅니다.  
주2) 매매·중개수수료 비율이란 매매·중개수수료를 순자산 연평잔액(보수·비용 차감전 기준)으로 나눈 비율로서 해당 운용기간 중 투자자가 실제 부담하게 되는 매매·중개수수료의 수준을 나타냅니다.  
주3) 모자형의 경우 모펀드에서 발생한 비용을 자펀드가 차지하는 비율대로 안분하여 합산한 수치입니다.

#### 6. 투자자산매매내역

##### ▶ 매매주식규모 및 회전을

(단위:주,백만원,%)

매수		매도		매매회전율	
수량	금액	수량	금액	해당기간	연환산
20,910	204	123,689	717	53.39	214.14

주) 매매회전율이란 주식매매의 빈번한 정도를 나타내는 지표로서 해당 운용기간동안 매도한 주가가액을 같은 기간동안 평균적으로 보유한 주가가액으로 나누어 산출합니다. 해당 운용기간동안 평균적인 주식투자 규모가 100억원이고, 주식 매도금액 또한 100억원인 경우 매매회전율은 100%(1회전)이며 매매회전율이 높을수록 거래비용이 증가하여 펀드에서 지출되는 비용이 증가합니다.

▶ 최근 3분기 매매회전을 추이

(단위:%)

2022.10.03 ~ 2023.01.02	2023.01.03 ~ 2023.04.02	2023.04.03 ~ 2023.07.02
48.56	58.82	53.39

주) 최근 3분기 매매회전을 기재

7. 동일한 집합투자업자가 운영하는 집합투자기구에 대한 투자현황

(단위: 주,%)

투자대상 집합투자기구 현황		투자대상	보유비중
집합투자기구명	발행총수 (A)	집합투자증권 보유수(B)	(= B/A * 100(%))
해당사항 없음			

8. 펀드 관련 유동성 위험 등 주요 위험현황 및 관리방안

▶ 유동성 위험 등 운용관련 주요 위험 현황

① 운용전략 특성에 따른 잠재 위험요인 등

- 현재 유동성이 풍부한 상장 주식 위주로 자산 구성이 되어 있어 일상적인 시장 위험이외에는 잠재위험 요소는 없음

② 환매중단 등 위험발생사유 또는 위험발생가능성 판단사유 등

- 해당 사항 없음

▶ 주요 위험 관리 방안

① 펀드의 위험요인을 통제하기 위해 시행하고 있는 방안 등

- Maximum Draw Down 및 변동성 상시 점검

② 재간접펀드 등 위험관리조치 내역 및 운용사의 통제권한 수단 등

- 수익률 현황 점검 / 정기 운용보고서 수령 등

③ 환매중단, 상환연기 등과 관련된 환매재개, 투자금상환 등의 방안 및 절차 등

- 해당 사항 없음

▶ 자전거래 현황

(단위: 백만원)

자전거래 규모	최근 3개월	최근 6개월	최근 9개월	최근 1년
해당사항 없음				

▶ 주요 비상 대응 계획

- 해당 사항 없음

9. 집합투자업자의 고유재산 투자 현황

(단위: 백만원,%)

펀드명	투자금액	수익률
지안공모주일반사모투자신탁2호		

공 지 사 항

이 보고서는 관계법령에 따라 자산운용회사인 지안자산운용(주)이(가) 작성하여 수탁회사의 확인을 받아 판매회사를 통해 집합투자자에게 제공됩니다. 다만 일괄예탁된 펀드의 수탁회사 확인기간은 일괄예탁된 날 이후 기간에 한합니다.

펀드의 운용 및 투자 등에 관하여 보다 자세한 사항은 아래의 주소로 문의하거나, 해당 자산운용회사, 판매회사의 영업점, 한국금융투자협회(www.kofia.or.kr)에 비치되고 홈페이지에 기재되어 있는 영업보고서 및 사업보고서를 이용할 수 있습니다.



참 고 펀드 용어 정리	
용 어	내 용
한국금융투자협회 펀드코드	상장주식의 경우 회사명 또는 코드번호 6자리를 활용하여 수익자들이 쉽게 공시사항을 조회, 활용할 수 있는 것처럼 펀드 또한 금융투자협회가 부여하는 5자리의 고유 코드가 존재하며, 펀드명 뿐만 아니라 이러한 코드를 이용하여 펀드의 각종 정보에 대한 조회가 가능합니다.
개방형펀드	투자자가 원할 시 언제든지 환매가 가능한 펀드입니다.
폐쇄형펀드	환매가 불가능한 펀드입니다.
추가형펀드	기 설정된 펀드에 추가 설정이 가능한 펀드입니다.
단위형펀드	투자신탁 모집시기(판매기간)가 한정되어 있고 그 이후에는 가입할 수 없는 펀드입니다.
종류형펀드	통상 멀티클래스 펀드로 불립니다. 멀티클래스 펀드란 하나의 펀드 안에서 투자자 그룹(클래스) 별로 서로 다른 판매보수와 수수료체계를 적용하는 상품을 말합니다. 보수와 수수료의 차이로 클래스별 기준가격은 다르게 산출되지만 각 클래스는 하나의 펀드로 간주돼 통합 운용되므로 자산운용 및 평가방법은 동일합니다.
모자형펀드	운용하는 펀드(모펀드)와 이 펀드에만 투자하는 펀드(자펀드)로 구성된 펀드 형태를 말합니다. 자펀드는 모펀드 외에는 투자할 수 없습니다.
주식형펀드	집합투자재산의 60% 이상을 주식에 투자하는 펀드입니다.
기준가격	펀드 매입·환매 및 분배시 적용되는 가격으로, 기준가의 산정은 전일 펀드순자산총액을 전일 펀드 잔존 수익증권 수량으로 나누어 1,000을 곱한 가격으로 표시하고, 소수점 셋째자리에서 반올림합니다.
레버리지효과	파생상품을 이용한 고위험 투자방법으로 적은 투자금액으로 큰 수익을 얻을 기회를 제공하기도하지만, 주가가 예상과 다른 방향으로 움직이면 큰 손실을 초래하기도 합니다.
신탁보수	펀드 운용 및 관리와 관련된 비용입니다. 다시 말해 재산을 운용 및 관리해준 대가로 고객이 지불하는 비용입니다. 이는 통상 연율로 표시되며, 신탁보수에는 집합투자업자보수, 판매회사보수, 신탁업자보수, 일반사무관리회사보수 등이 있습니다. 보수율은 상품마다 다르게 책정되는 것이 일반적입니다.
수익자총회	수익증권 총수의 100분의 5이상을 보유한 수익자가 소집을 요청하는 경우 1개월 이내에 자산운용회사가 소집하는 것이 원칙입니다. 총 수익증권 수의 과반수를 보유하는 수익자 출석으로 열리는데, 상정된 안건은 출석한 수익자 의결권 3분의 2이상과 수익증권 총수 3분의 1이상의 찬성으로 의결됩니다. 만약 이 의결에 반대하는수익자는 총회가 개최되기전에 서면으로 반대의사를 통지하고 20일 이내에 수익증권의 매수를 청구할 수 있습니다.
수익증권	펀드(투자신탁)에 투자한 투자자들에게 출자비용에 따라 나눠주는 증권으로서 주식회사의 주권과 유사한 개념입니다.
원천징수	소득금액 또는 수입금액을 지급할 때, 그 지급자가 그 지급 받는자가 부담할 세액을 미리 국가를 대신하여 징수하는 것을 말합니다. 예를 들어, 근로자가 월급을 받을때 월급(소득)에서 발생하는 세금을 차감한 금액을 받게 됩니다. 이는 월급을 지급하는 회사가 국가를 대신해서 미리 세금을 징수하고 세금납입일(통상 매달 10일)에 일괄적으로 국가에 납부하기 때문입니다.
판매수수료	투자자가 펀드 매입 시, 판매회사에 일회적으로 지불하는 수수료입니다. 이는 상품에대한 취득권유 및 설명, 투자설명서 제공 등에 수반되는 비용을 포함하고 있습니다.수수료 지불 시점에 따라 선취판매수수료와 후취판매수수료로 구분합니다.
환매	만기가 되기 전에 맡긴 돈을 되찾아 가는 것을 말합니다. 다만 단위형(폐쇄형) 상품인 경우 일정기한까지 중도해약을 금지하는 경우도 있습니다.
환매수수료	계약기간 이전 중도에 펀드를 환매 할시 일정한 벌칙금 형식으로 투자자에게 일회적으로 부과하는 수수료입니다. 이는 펀드운용 안정성과 펀드환매시 소요되는 여러 비용을 감안하여 책정되며 부과된 수수료는 다시 펀드 재산에 편입되게 됩니다.