

지안 Sequence 전문투자형 사모투자신탁 제1호  
[혼합자산 펀드]


[ 자산운용보고서 ]

(운용기간: 2021년 08월 27일 - 2021년 11월 26일)

- 이 상품은 [혼합자산 펀드]로서,  
[추가 입금이 가능한 추가형이고, 다양한 판매보수의 종류를 선택할 수 있는 종류형 펀드입니다.]
- 자산운용보고서는 자본시장과 금융투자업에 관한 법률에 의거 자산운용회사가 작성하며,  
투자자가 가입한 상품의 특정기간동안의 자산운용에 대한 결과를  
요약하여 제공하는 보고서입니다.

지안자산운용

(04348) 서울시 용산구 이태원로55길 5, 3  
(☎전화 : 02-6941-1614 , [www.zianinvest.com](http://www.zianinvest.com) )



# 목 차

1. 펀드의 개요
2. 운용경과 및 수익률 현황
3. 자산현황
4. 투자운용전문인력 현황
5. 비용현황
6. 투자자산매매내역
7. 동일한(해당) 집합투자업자가 운용하는 집합투자기구에 대한 투자현황
8. 펀드 관련 유동성 위험 등 주요 위험현황 및 관리방안

<참고 - 펀드용어정리>

## <공지사항>

- \* 고객님의 가입하신 펀드는 [자본시장과 금융투자업에 관한 법률]의 적용을 받습니다.
- \* 이 보고서는 자본시장과 금융투자업에 관한 법률에 의해 [지안 Sequence 전문투자형 사모투자신탁 제1호]의 자산운용회사인 [지안자산운용]이 작성하여 펀드재산보관회사(신탁업자)인 [한국투자증권(지안자산-우리은행)] 확인을 받아 한국예탁결제원을 통해 투자자에게 제공됩니다.

# 1. 펀드의 개요

## ▶ 기본정보

<b>적용법률:</b>	자본시장과 금융투자업에 관한 법률	<b>위험등급</b>	1등급(매우높은위험)
--------------	--------------------	-------------	-------------

펀드명칭		금융투자협회 펀드코드	
지안 Sequence 전문투자형 사모투자신탁 제1호		CQ833	
지안 Sequence 전문투자형 사모투자신탁 제1호 A		CR378	
지안 Sequence 전문투자형 사모투자신탁 제1호 F		CR381	
고난도 펀드	해당없음	최초설정일	2019.05.27
운용기간	2021.08.27 - 2021.11.26	존속기간	종료일이 따로 없습니다.
펀드의 종류	투자신탁, 혼합자산펀드, 추가형, 개방형, 종류형		
레버리지(차입 등) 한도	200%		
자산운용회사	지안자산운용	판매회사	한국투자증권, 흥국증권중개, 미래셋대우
펀드재산보관회사 (신탁업자)	한국투자증권(지안자산-우리은행)	일반사무관리회사	신한아이타스
<b>상품의 특징</b> 국내외 상장주식에 주로 투자하는 Long-Bias 전략의 펀드입니다. 시장의 국면에 따라 국내외 Sector ETF에도 일부 투자하고, 펀더멘탈 훼손이 발생하는 일부 기업에 대해서 개별 주식선물 매도 혹은 공매도 전략을 수행할 수 있습니다.			

## ▶ 재산현황

(단위: 백만원, %)

※ 아래 표를 통하여 당기말과 전기말 간의 자산총액, 부채총액, 순자산총액 및 기준가격의 추이를 비교하실 수 있습니다.

펀드명칭	항목	전 기 말	당 기 말	증감률
지안 Sequence 전문투자형 사모투자신탁 제1호	자산총액	4,193	3,926	-6.38
	부채총액	25	6	-74.18
	순자산총액	4,169	3,919	-5.98
	기준가격	979.00	966.26	-1.30
종류(Class)별 기준가격 현황				
지안 Sequence 전문투자형 사모투자신탁 제1호 A	기준가격	977.53	963.41	-1.44
지안 Sequence 전문투자형 사모투자신탁 제1호 F	기준가격	978.79	965.85	-1.32

주) 기준가격이란 투자자가 펀드를 입금(매입), 출금(환매)하는 경우 또는 분배금(상환금포함) 수령시에 적용되는 가격으로 펀드의 순자산총액을 발행된 수익증권 총좌수로 나눈 가격을 말합니다.

## ※ 분배금내역

(단위: 백만원, 백만좌)

※ 해당사항 없음

## ▶ 펀드의 투자전략

1. 국내외 주식투자
2. 펀더멘탈 톱섹
3. 국내외 ETF 투자

## 2. 운용경과 및 수익률 현황

### ▶ 운용경과

- 연초의 긍정적인 추가흐름을 보이던 국내 증시가 지난 6월말을 기점으로 점진적인 조정 중
- 본 펀드에서는 일부 종목선택 효과로 인해 포트폴리오 성과가 시장대비 양호한 모습을 보이며 안정적인 수익률을 기록

### ▶ 투자환경 및 운용계획

- 인플레이션 및 금리인상의 우려가 시장에 압박하고 있으나 연초 선제적인 금리인상 이후에는 시장이 안정화를 보일 수 있을 것으로 판단하고 있으며, 하이멀티플의 성장주의 경우에는 현금 창출 능력에 대한 검증이 없이는 이전같은 상승은 쉽지 않을 전망. 당분간 방어적 운용에 집중할 계획

### ▶ 기간수익률

(단위: %)

펀드명칭	최근3개월	최근6개월	최근9개월	최근12개월	최근2년	최근3년	최근5년
	21.08.27 ~ 21.11.26	21.05.27 ~ 21.11.26	21.02.27 ~ 21.11.26	20.11.27 ~ 21.11.26	19.11.27 ~ 21.11.26		
지안 Sequence 전문투자형 사모투자신탁 제1호	-1.30	-3.37	-0.24	19.31	45.18	-	-
( 비교지수대비 성과 )	(4.84)	(3.95)	(2.30)	(7.48)	(6.76)	-	-
비 교 지 수	-6.14	-7.32	-2.54	11.83	38.42	-	-
종류(Class)별 현황							
지안 Sequence 전문투자형 사모투자신탁 제1호 A	-1.44	-3.66	-0.67	18.63	43.56	-	-
( 비교지수대비 성과 )	(4.70)	(3.66)	(1.87)	(6.80)	(5.14)	-	-
비 교 지 수	-6.14	-7.32	-2.54	11.83	38.42	-	-
지안 Sequence 전문투자형 사모투자신탁 제1호 F	-1.32	-3.41	-0.30	19.21	44.94	-	-
( 비교지수대비 성과 )	(4.82)	(3.91)	(2.24)	(7.38)	(6.52)	-	-
비 교 지 수	-6.14	-7.32	-2.54	11.83	38.42	-	-

※ 비교지수 : (1 \* [KOSPI])

※ 위 투자실적은 과거 성과를 나타낼 뿐 미래의 운용성과를 보장하는 것은 아닙니다.

### ▶ 추적오차

(단위: %)

※ 해당사항 없음

### ▶ 손익현황

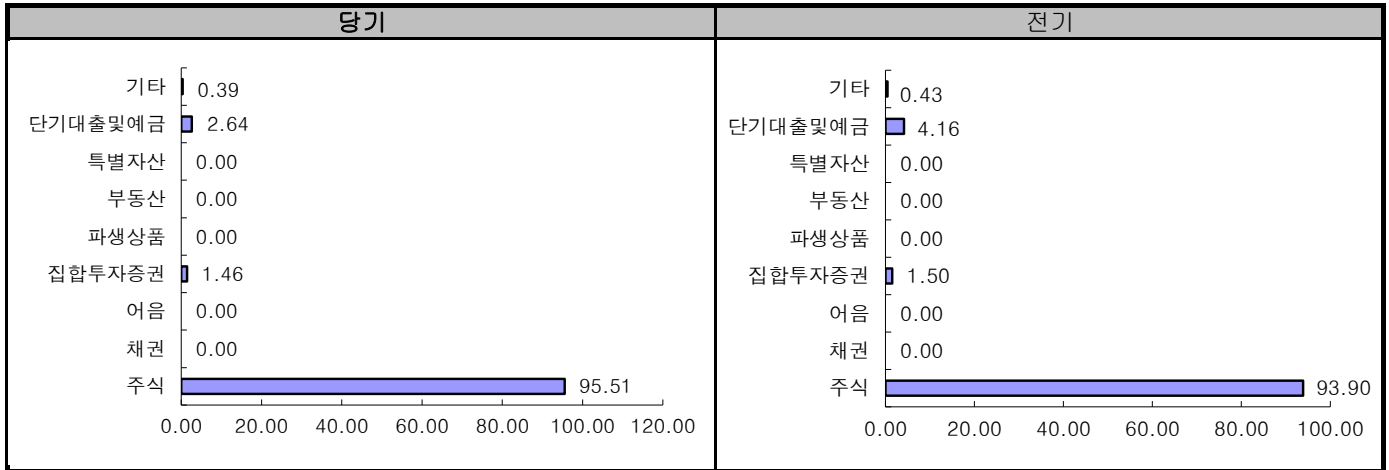
(단위: 백만원)

구분	증권				파생상품		부동산	특별자산		단기대출 및 예금	기타	손익합계
	주식	채권	어음	합법투자증권	장내	장외		알뜰자산	기타			
전기	-90	-	-	17	-	-	0	-	-	0	-13	-86
당기	-66	-	-	3	-	-	-	-	-	0	0	-62

### 3. 자산현황

#### ▶ 자산구성현황

(단위: %)



#### [자산구성현황]

(단위: 백만원, %)

통화별 구분	증권				파생상품		부동 산	특별자산		단기대출 및 예금	기타	자산총액
	주식	채권	어음	집합 투자 증권	장내	장외		실물자산	기타			
KRW	3,686 (93.88)	-	-	-	0 (0.00)	-	-	-	-	104 (2.64)	15 (0.39)	3,804 (96.91)
USD 1,193.30	64 (1.62)	-	-	57 (1.46)	-	-	-	-	-	0 (0.00)	-	121 (3.09)
합계	3,749 (95.51)	-	-	57 (1.46)	0 (0.00)	-	-	-	-	104 (2.64)	15 (0.39)	3,926 (100.00)

\* ( ) : 구성 비중

▶ **주요자산보유현황**

※ 펀드자산 총액에서 상위 10종목, 자산총액의(파생상품의 경우 위험평가액) 5% 초과 보유종목 및 발행주식 총수의 1% 초과 종목의 보유내역을 보여줍니다.

▶ **주식 - Long(매수)**

(단위: 주, 백만원, %)

종 목 명	보유수량	평가액	비중	비고
삼성전자	11,210	810	20.64	-
SK하이닉스	1,440	166	4.23	-
현대차	700	144	3.66	-
NAVER	330	129	3.27	-
카카오	960	120	3.06	-
신한지주	3,160	116	2.95	-
LG화학	130	94	2.38	-
삼성SDI	130	93	2.36	-
삼성전기	520	89	2.25	-

▶ **주식 - Short(매도)**

※해당사항 없음

▶ **채권**

※해당사항 없음

▶ **어음**

※해당사항 없음

▶ **집합투자증권**

※해당사항 없음

▶ **장내파생상품**

※해당사항 없음

▶ **장외파생상품**

※해당사항 없음

▶ **부동산(임대)**

※해당사항 없음

▶ **부동산 - 자금대여/차입**

※해당사항 없음

▶ **특별자산**

※해당사항 없음

▶ **단기대출 및 예금**

(단위: 백만원, %)

종류	금융기관	취득일자	금액	금리	만기일	비고
예금	한국투자증권(지안자산-우리은행)		104	0.20		-

▶ **기타자산**

※해당사항 없음

▶ 국내자산 편입비중

(단위: %)

대분류	중분류	소분류	편입비중	
증권	채무증권	국채, 지방채, 특수채	-	
		사채권	전환사채, 교환사채, 신주인수권부사채, 이익참가부사채	
	지분증권	주식	보통주, 종류주	93.88
		기타 지분증권	집합투자증권, 출자증권	-
	신주인수권	신주인수권증권, 신주인수권증서	-	
기타증권	기타증권	기타 수익증권, 투자계약증권	-	
파생상품	장내	선물, 옵션	-	
	장외	선도, 스왑, 기타파생상품	-	
금융상품	증권파생상품 외 금융상품	MMDA	-	
		콜론	담보콜, 신용콜, 직콜	
		repo	점유개정, 환매조건부	
		정기예금	정기예금, CMA, 기타예금	2.64
		MMT		-
		발행어음		-
		기타어음		-
		CD	비등록CD, 등록 CD	
		기업어음증권	비예탁CP, 예탁CP	
		기타금융상품	기타 현금성자산	0.39
FX거래	현물환(S), 선물환(W)		-	
	특별자산	유형자산	광물, 농·축수산물, 운송기계(선박·항공), 원자재	-
		무형자산	지적재산권, 영업권, 공업소유권, 광업권	-
		대여(대출)	금전채권, 대출채권, 대출금, 대여금	-
		신탁수익권	금전신탁, 유가증권신탁, 금전채권신탁 등	-
기타자산	출자금, 출자지분, 매출채권, 사업지분(권리) 등	-		
부동산	부동산	부동산(토지·건물 등), 부동산계약관리(매매 임대 등), 부동산임대관리, 부동산위탁관리등(부동산 실물 및 입제권리 포함)	-	

주) 자산별 편입비중은 펀드 총자산 대비 자산별 평가액의 비중입니다

▶ 해외자산 편입비중

(단위: %)

대분류	중분류	소분류	편입비중
해외채무증권	국채, 지방채		-
	사채권	전환사채, 교환사채, 신주인수권부사채, 이익참가부사채	-
	기타채권		-
해외지분증권	주식	보통주, 종류주 모두 포함	1.62
	기타 지분증권	집합투자증권, 출자증권	1.46
	신주인수권	신주인수권증권, 신주인수권증서	-
해외파생상품	장내파생		-
	장외파생	ELS, ETN, ELW, DLS, 기타 파생결합증권	-
해외집합투자증권	집합투자증권	mutual fund, PEF	-
해외기타증권	기타증권		-
해외금융상품	콜론 등		0.00
해외 유·무형자산	유형자산	광물, 농·축수산물, 운송기계(선박·항공), 원자재	-
	무형자산	지적재산권, 영업권, 공업소유권, 광업권	-
해외대여	대여(대출)	금전채권, 대출채권, 대출금, 대여금	-
해외기타자산	기타자산	출자금, 출자지분, 매출채권, 사업지분(권리) 등	-
해외부동산	부동산	부동산(토지·건물 등), 부동산계약관리(매매 임대 등), 부동산임대관리, 부동산위탁관리등(부동산 실물 및 입제권리 포함)	-

주) 자산별 편입비중은 펀드 총자산 대비 자산별 평가액의 비중입니다

▶ 시장성·비시장성 자산

(단위: %)

펀드명	시장성 자산	비시장성 자산
지안 Sequence 전문투자형 사모투자신탁 제1호	100.00	0.00

주) 해당 자산 비율은 펀드의 총자산대비 시장성자산, 비시장성 자산의 평가액 비중입니다

▶ 레버리지 비율

집합투자기구명	비중(%)
지안 Sequence 전문투자형 사모투자신탁 제1호	-

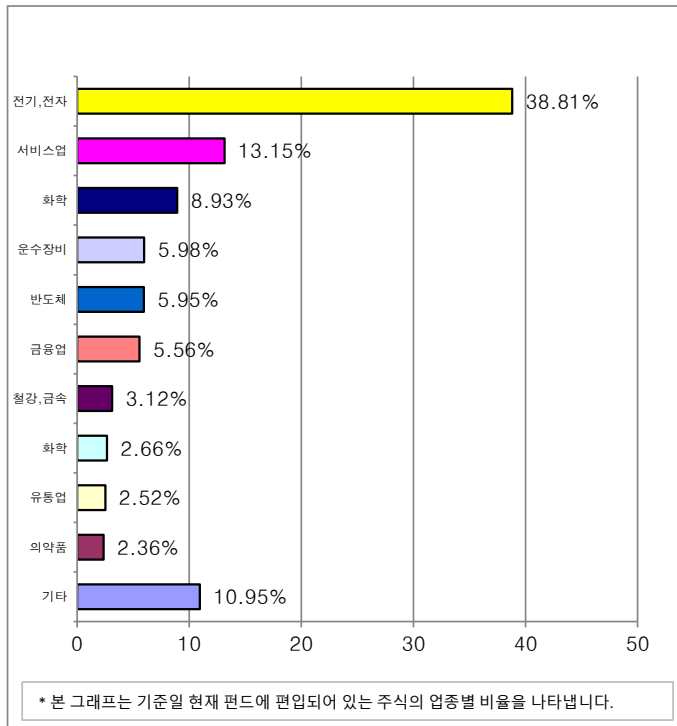
주) 해당 레버리지비율은 펀드의 순자산 대비 레버리지총액 (환매조건부증권매도, 금전차입금액, 파생상품 위험평가액, 매도증권, 채무보증·담보제공 금액) 비중입니다.



▶ **업종별(국내주식) 투자비중 - Long(매수)**

(단위: 백만원, %)

	업종명	평가액	보유비율
1	전기, 전자	1,430	38.81
2	서비스업	485	13.15
3	화학	329	8.93
4	운수장비	220	5.98
5	반도체	219	5.95
6	금융업	205	5.56
7	철강, 금속	115	3.12
8	화학	98	2.66
9	유통업	93	2.52
10	의약품	87	2.36
11	기타	403	10.95
<b>합 계</b>		<b>3,686</b>	<b>100.00</b>



주) 보유비율=평가액/총평가액\*100

주) 업종기준은 코스콤 기준

▶ **업종별(국내주식) 투자비중 - Short(매도)**

※ 해당사항 없음

▶ **업종별(해외주식) 투자비중**

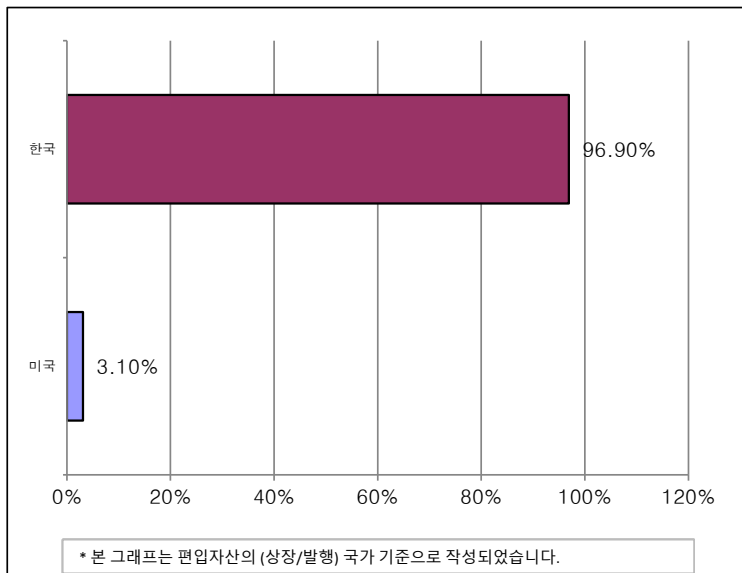
※ 해당사항 없음

▶ **국가별 투자비중**

**발행(상장)국가별 투자비중**

\* 일부 해외종목의 경우 거래소 상장국가와 실제 발행국가가 상이할 수 있습니다.

국가	비중(%)
한국	96.90
미국	3.10



## 4. 투자운용전문인력 현황

### ▶ 투자운용인력(펀드매니저)

(단위: 개, 억원)

성명	운용개시일	직위	운용중인 다른 펀드 현황		성과보수가 있는 펀드 및 일임계약 운용 규모		주요 경력 및 운용내역	협회등록번호
			펀드 개수	운용 규모	개수	운용 규모		
김도준	2019.05.27		4	278	5	319		

주) 성명이 굵은 글씨로 표시된 것이 책임운용전문인력이며, 책임운용전문인력이란 운용전문인력중 투자전략 수립 및 투자의사 결정 등에 있어 주도적이고 핵심적인 역할을 수행하는 자를 말합니다.

### ▶ 운용전문인력 변경내역

※해당사항 없음

### ▶ 해외 투자운용전문인력

※해당사항 없음

### ▶ 해외 위탁운용

※해당사항 없음

## 5. 비용현황

### ▶ 보수 및 비용 지급현황

(단위: 백만원, %)

펀드 명칭	구 분	전 기		당 기			
		금액	비율(%)*	금액	비율(%)*		
지안 Sequence 전문투자형 사모투자신탁 제1호	자산운용회사		-	-	-	-	
	판매회사	지안 Sequence 전문투자형 사모투자신탁 제1호 A	1.57	0.13	1.43	0.13	
		지안 Sequence 전문투자형 사모투자신탁 제1호 F	0.08	0.00	0.08	0.00	
	펀드재산보관회사(신탁업자)		0.44	0.01	0.42	0.01	
	일반사무관리회사		0.33	0.01	0.32	0.01	
	보수 합계		2.43	0.15	2.25	0.15	
	기타비용**		0.59	0.01	0.07	0.00	
	매매·중개수수료	단순매매·중개 수수료		1.81	0.04	1.72	0.04
		조사분석업무 등 서비스 수수료		-	-	-	-
		합계		1.81	0.04	1.72	0.04
	증권거래세		2.33	0.05	2.15	0.05	

\* 펀드의 순자산총액(기간평균) 대비 비율

\*\* 기타비용이란 회계감사비용, 증권 등의 예탁 및 결제비용 등 펀드에서 경상적·반복적으로 지출된 비용으로서 매매·중개 수수료는 제외한 것입니다.

※ 성과보수내역 : 해당사항 없음

### ▶ 총보수비용 비율

(단위: 연환산, %)

펀드 명칭	구 분	해당 펀드			상위펀드 비용 합산		
		총보수·비용 비율(A)	매매·중개수수료비율(B)	합계(A+B)	총보수·비용 비율(A)	매매·중개수수료비율(B)	합계(A+B)
지안 Sequence 전문투자형 사모투자신탁 제1호	전기	0.05	0.16	0.21	0.05	0.16	0.21
	당기	0.00	0.16	0.17	0.00	0.16	0.17
<b>종류(class)별 현황</b>							
지안 Sequence 전문투자형 사모투자신탁 제1호 A	전기	0.57	-	0.57	0.62	0.16	0.79
	당기	0.57	-	0.57	0.58	0.16	0.74
지안 Sequence 전문투자형 사모투자신탁 제1호 F	전기	0.08	-	0.08	0.13	0.16	0.30
	당기	0.08	-	0.08	0.09	0.16	0.25

주1) 총보수, 비용비율(Total Expense Ratio)이란 운용보수 등 펀드에서 부담하는 '보수와 기타비용총액을 순자산 연평잔액(보수·비용 차감후 기준)으로 나눈 비율로서 해당 운용기간 중 투자자가 부담한 총보수·비용수준을 나타냅니다.

주2) 매매·중개수수료 비율이란 매매·중개수수료를 순자산 연평잔액(보수·비용 차감후 기준)으로 나눈 비율로서 해당 운용기간 중 투자자가 부담한 매매·중개수수료의 수준을 나타냅니다.

주3) 모자형의 경우 모펀드에서 발생한 비용을 자펀드가 차지하는 비율대로 안분하여 합산한 수치입니다.

## 6. 투자자산매매내역

### ▶ 매매주식규모 및 회전을

(단위: 주, 백만원, %)

지안 Sequence 전문투자형 사모투자신탁 제1호

매 수		매 도		매매회전율 <sup>(주1)</sup>	
수 량	금 액	수 량	금 액	해당기간	연환산
17,249	813	27,362	933	23.65	93.84

주1) 해당운용기간 중 매도한 주식가액의 총액을 해당 운용기간 중 보유한 주식의 평균가액으로 나눈 비율

### ▶ 최근3분기 매매회전율 추이

(단위: %)

2020.11.27 ~ 2021.02.26	2021.02.27 ~ 2021.05.26	2021.05.27 ~ 2021.08.26
42.30	37.51	23.87

주) 매매회전율이 높을 경우 매매수수료 및 증권거래세 발생으로 실제 투자자가 부담하게 되는 펀드 비용이 증가합니다.

## 7. 동일한(해당) 집합투자업자가 운용하는 집합투자기구에 대한 투자현황

※해당사항 없음

## 8. 펀드 관련 유동성 위험 등 주요 위험현황 및 관리방안

### ▶ 유동성위험 등 운용관련 주요 위험 현황

- ① 운용전략 특성에 따른 잠재 위험요인 등
  - 현재는 유동성이 풍부한 상장주식 위주로 자산 구성이 되어있어 일상적인 위험이외에는 잠재위험 요소는 없음
- ② 환매중단 등 위험발생사유 또는 위험발생가능성 판단사유 등
  - 해당 사항 없음

### ▶ 주요 위험 관리 방안

- ① 펀드의 위험요인을 통제하기 위해 시행하고 있는 방안 등
  - Maximum Draw Down 및 변동성 상시 점검
- ② 재간접펀드 등 위험관리조치 내역 및 운용사의 통제권한·수단 등
  - 해당 사항 없음
- ③ 환매중단, 상환연기 등과 관련된 환매재개, 투자금상환 등의 방안 및 절차 등
  - 해당 사항 없음

### ▶ 자전거래 현황

※해당사항 없음

### ▶ 자전거래 사유, 이해상충 등 방지를 위해 실시한 방안, 절차

※해당사항 없음

### ▶ 주요 비상대응계획

--

참 고 : 펀드 용어 정리

용 어	내 용