

지안브이원공모주전문투자형사모투자신탁 제1호
[혼합자산 펀드]


[자산운용보고서]

(운용기간: 2021년 11월 18일 - 2022년 02월 17일)

- 이 상품은 [혼합자산 펀드]로서,
[추가 입금이 가능한 추가형 펀드입니다.]
- 자산운용보고서는 자본시장과 금융투자업에 관한 법률에 의거 자산운용회사가 작성하며,
투자자가 가입한 상품의 특정기간동안의 자산운용에 대한 결과를
요약하여 제공하는 보고서입니다.

지안자산운용

(04348) 서울시 용산구 이태원로55길 5, 3
(☎전화 : 02-6941-1614 , www.zianinvest.com)



목 차

1. 펀드의 개요
2. 운용경과 및 수익률 현황
3. 자산현황
4. 투자운용전문인력 현황
5. 비용현황
6. 투자자산매매내역
7. 동일한(해당) 집합투자업자가 운용하는 집합투자기구에 대한 투자현황
8. 펀드 관련 유동성 위험 등 주요 위험현황 및 관리방안

<참고 - 펀드용어정리>

<공지사항>

- * 고객님의 가입하신 펀드는 [자본시장과 금융투자업에 관한 법률]의 적용을 받습니다.
- * 이 보고서는 자본시장과 금융투자업에 관한 법률에 의해 [지안브이원공모주전문투자형사모투자신탁 제1호]의 자산운용회사인 [지안자산운용]이 작성하여 펀드재산보관회사(신탁업자)인 [한국투자증권(지안자산-우리은행)] 확인을 받아 한국예탁결제원을 통해 투자자에게 제공됩니다.

1. 펀드의 개요

▶ 기본정보

적용법률:	자본시장과 금융투자업에 관한 법률	위험등급	1등급(매우높은위험)
-------	--------------------	------	-------------

펀드명칭		금융투자협회 펀드코드	
지안브이원공모주전문투자형사모투자신탁 제1호		DA149	
고난도 펀드	해당없음	최초설정일	2020.08.21
운용기간	2021.11.18 - 2022.02.17	존속기간	종료일이 따로 없습니다.
펀드의 종류	투자신탁, 혼합자산펀드, 추가형, 개방형		
레버리지(차입 등) 한도	200%		
자산운용회사	지안자산운용	판매회사	흥국증권중개
펀드재산보관회사 (신탁업자)	한국투자증권(지안자산-우리은행)	일반사무관리회사	신한아이타스
상품의 특징			
- 공모주에 투자하는 전문투자형 사모펀드로서, 장기적이고 안정적인 수익을 추구함			

▶ 재산현황

(단위: 백만원, %)

※ 아래 표를 통하여 당기말과 전기말 간의 자산총액, 부채총액, 순자산총액 및 기준가격의 추이를 비교하실 수 있습니다.

펀드명칭	항목	전 기 말	당 기 말	증감률
지안브이원공모주전문투자형사모 투자신탁 제1호	자산총액	14,397	14,285	-0.78
	부채총액	37	194	419.01
	순자산총액	14,360	14,091	-1.87
	기준가격	977.44	969.68	-0.79

주) 기준가격이란 투자자가 펀드를 입금(매입), 출금(환매)하는 경우 또는 분배금(상환금포함) 수령시에 적용되는 가격으로 펀드의 순자산총액을 발행된 수익증권 총좌수로 나눈 가격을 말합니다.

▶ 펀드의 투자전략

1. 공모주 배정을 통한 절대수익 추구
2. 시장대비 할인된 실권주 텅액
3. Post-IPO 중 낙폭과대 종목에 제한적인 참여

2. 운용경과 및 수익률 현황

▶ 운용경과

- 연초에 IPO를 실시한 LG에너지솔루션이 수익률에 긍정적인 영향을 미쳤으나, 동기간 국내외 주식시장의 상황이 조정 양상을 보이면서 확약으로 보유 중인 종목들의 조정이 수익률에 부정적인 영향을 일으킴
- 지수하락에 대한 방어적인 성과를 거두었음에도 불구하고 절대 수익률은 소폭 마이너스 기록

▶ 투자환경 및 운용계획

- 국내외 증시가 여전히 불안한 환경에 놓여있어, 높은 수익률을 기록하기에는 다소 난망, 다만 동 기간의 시장 환경이 열악했음에도 불구하고 다운사이드가 제한적이었던만큼 향후 시장이 이번 분기에 비해 안정적인 모습만 보인다고 해도 수익률은 정상적인 궤도에 올라올 수 있을 것으로 기대
- 시장의 불안한 상황으로 계획하고 있던 IPO 일정이 하반기로 미루어진 경향이 있어 하반기로 갈수록 수익률 개선을 기대

▶ 기간수익률

(단위: %)

펀드명칭	최근3개월	최근6개월	최근9개월	최근12개월	최근2년	최근3년	최근5년
	21.11.18 ~ 22.02.17	21.08.18 ~ 22.02.17	21.05.18 ~ 22.02.17	21.02.18 ~ 22.02.17			
지안비이원공모주전문투자형사모투자신탁 제1호	-0.79	-3.03	17.58	29.18	-	-	-
(비교지수대비 성과)	-	-	-	-	-	-	-
비 교 지 수	-	-	-	-	-	-	-

※ 비교지수 : 해당사항없음

※ 위 투자실적은 과거 성과를 나타낼 뿐 미래의 운용성과를 보장하는 것은 아닙니다.

▶ 추적오차

(단위: %)

※ 해당사항 없음

▶ 손익현황

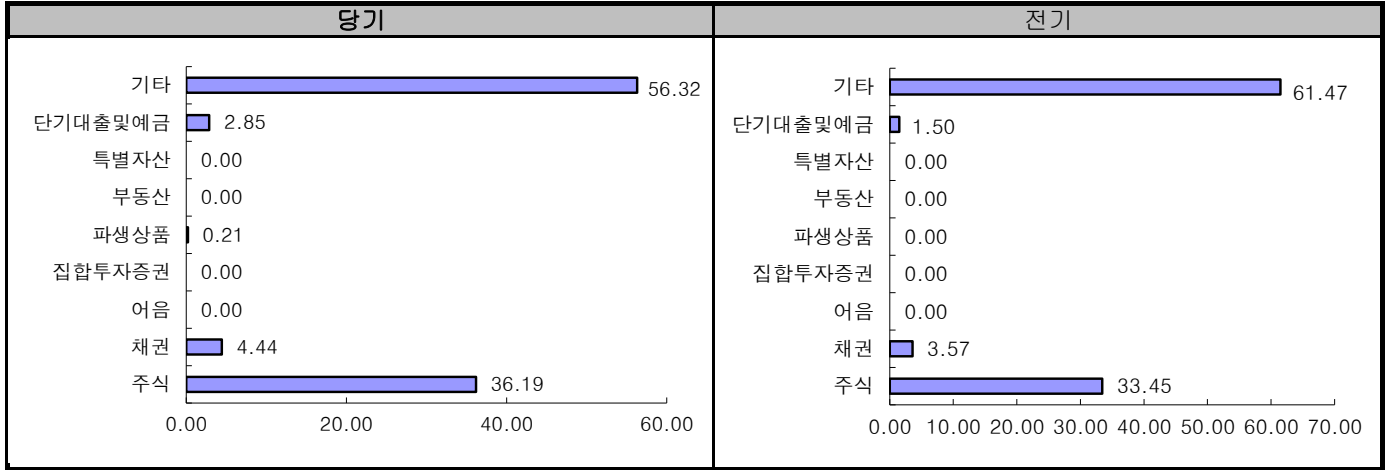
(단위: 백만원)

구분	증권				파생상품		부동산	특별자산		단기대출 및 예금	기타	손익합계
	주식	채권	어음	집합투자증권	장내	장외		실물자산	기타			
전기	-144	10	-	-	-	-	-	-	-	12	-38	-161
당기	-115	3	-	-	-	19	-	-	-	20	-42	-114

3. 자산현황

▶ 자산구성현황

(단위: %)



[자산구성현황]

(단위: 백만원, %)

통화별 구분	증권				파생상품		부동 산	특별자산		단기대출 및 예금	기타	자산총액
	주식	채권	어음	집합 투자 증권	장내	장외		실물자산	기타			
KRW	5,170 (36.19)	634 (4.44)	- -	- -	- -	29 (0.21)	- -	- -	- -	407 (2.85)	8,045 (56.32)	14,285 (100.00)
합계	5,170 (36.19)	634 (4.44)	- -	- -	- -	29 (0.21)	- -	- -	- -	407 (2.85)	8,045 (56.32)	14,285 (100.00)

* () : 구성 비중

▶ **주요자산보유현황**

※ 펀드자산 총액에서 상위 10종목, 자산총액의(파생상품의 경우 위험평가액) 5% 초과 보유종목 및 발행주식 총수의 1% 초과 종목의 보유내역을 보여줍니다.

▶ **주식 - Long(매수)**

(단위: 주, 백만원, %)

종 목 명	보유수량	평가액	비중	비고
LG에너지솔루션	2,883	1,310	9.17	-
현대중공업	6,721	661	4.62	-
카카오페이	2,897	387	2.70	-
롯데렌탈	11,232	385	2.69	-
엔에이치스팩19호	138,340	290	2.02	-
일진하이솔루스	5,399	237	1.66	-
원준	1,290	126	0.87	-

▶ **주식 - Short(매도)**

※ 해당사항 없음

▶ **채권**

(단위: 백만원, %)

종 목 명	액면가액	평가금액	발행일	상환일	보증기관	신용등급	비중	비고
동아에스티8CB	223	227	2021.08.03	2026.08.03	-	A+	1.59	-
이원다이애그노믹스 3CB	210	213	2020.11.02	2023.11.02	-	B0	1.49	-

▶ **어음**

※ 해당사항 없음

▶ **집합투자증권**

※ 해당사항 없음

▶ **장내파생상품**

※ 해당사항 없음

▶ **장외파생상품**

※ 해당사항 없음

▶ **부동산(임대)**

※ 해당사항 없음

▶ **부동산 - 자금대여/차입**

※ 해당사항 없음

▶ **특별자산**

※ 해당사항 없음

▶ **단기대출 및 예금**

(단위: 백만원, %)

종류	금융기관	취득일자	금액	금리	만기일	비고
예금	한국투자증권(지안자산-우리은행)		403	0.45		-

▶ **기타자산**

(단위: 백만원)

종류	금액	비고
위탁증거금	7,850	54.95

▶ 국내자산 편입비중

(단위: %)

대분류	중분류	소분류	편입비중	
증권	채무증권	국채, 지방채, 특수채	-	
		사채권	전환사채, 교환사채, 신주인수권부사채, 이익참가부사채	4.44
	지분증권	주식	보통주, 종류주	36.19
		기타 지분증권	집합투자증권, 출자증권	-
	기타증권	신주인수권	신주인수권증권, 신주인수권증서	-
	기타증권	기타 수익증권, 투자계약증권	-	
파생상품	장내	선물, 옵션	-	
	장외	선도, 스왑, 기타파생상품	0.21	
금융상품	증권파생상품 외 금융상품	MMDA	-	
		콜론	담보콜, 신용콜, 직콜	-
		repo	점유개정, 환매조건부	-
		정기예금	정기예금, CMA, 기타예금	2.82
		MMT		-
		발행어음		-
		기타어음		-
		CD	비등록CD, 등록 CD	-
		기업어음증권	비예탁CP, 예탁CP	-
		기타금융상품	기타 현금성자산	56.35
비금융상품	특별자산	유형자산	광물, 농·축수산물, 운송기계(선박·항공), 원자재	-
		무형자산	지적재산권, 영업권, 공업소유권, 광업권	-
		대여(대출)	금전채권, 대출채권, 대출금, 대여금	-
		신탁수익권	금전신탁, 유가증권신탁, 금전채권신탁 등	-
		기타자산	출자금, 출자지분, 매출채권, 사업지분(권리) 등	-
	부동산	부동산	부동산(토지·건물 등), 부동산계약관리(매매 임대 등), 부동산임대관리, 부동산위탁관리등(부동산 실물 및 입제권리 포함)	-

주) 자산별 편입비중은 펀드 총자산 대비 자산별 평가액의 비중입니다

▶ 해외자산 편입비중

(단위: %)

대분류	중분류	소분류	편입비중
해외채무증권	국채, 지방채		-
	사채권	전환사채, 교환사채, 신주인수권부사채, 이익참가부사채	-
	기타채권		-
해외지분증권	주식	보통주, 종류주 모두 포함	-
	기타 지분증권	집합투자증권, 출자증권	-
	신주인수권	신주인수권증권, 신주인수권증서	-
해외파생상품	장내파생		-
	장외파생	ELS, ETN, ELW, DLS, 기타 파생결합증권	-
해외집합투자증권	집합투자증권	mutual fund, PEF	-
해외기타증권	기타증권		-
해외금융상품	콜론 등		-
해외 유·무형자산	유형자산	광물, 농·축수산물, 운송기계(선박·항공), 원자재	-
	무형자산	지적재산권, 영업권, 공업소유권, 광업권	-
해외대여	대여(대출)	금전채권, 대출채권, 대출금, 대여금	-
해외기타자산	기타자산	출자금, 출자지분, 매출채권, 사업지분(권리) 등	-
해외부동산	부동산	부동산(토지·건물 등), 부동산계약관리(매매 임대 등), 부동산임대관리, 부동산위탁관리등(부동산 실물 및 입제권리 포함)	-

주) 자산별 편입비중은 펀드 총자산 대비 자산별 평가액의 비중입니다

▶ 시장성·비시장성 자산

(단위: %)

펀드명	시장성 자산	비시장성 자산
지안브이원공모주전문투자형사모투자신탁 제1호	95.56	4.44

주) 해당 자산 비율은 펀드의 총자산대비 시장성자산, 비시장성 자산의 평가액 비중입니다

▶ 레버리지 비율

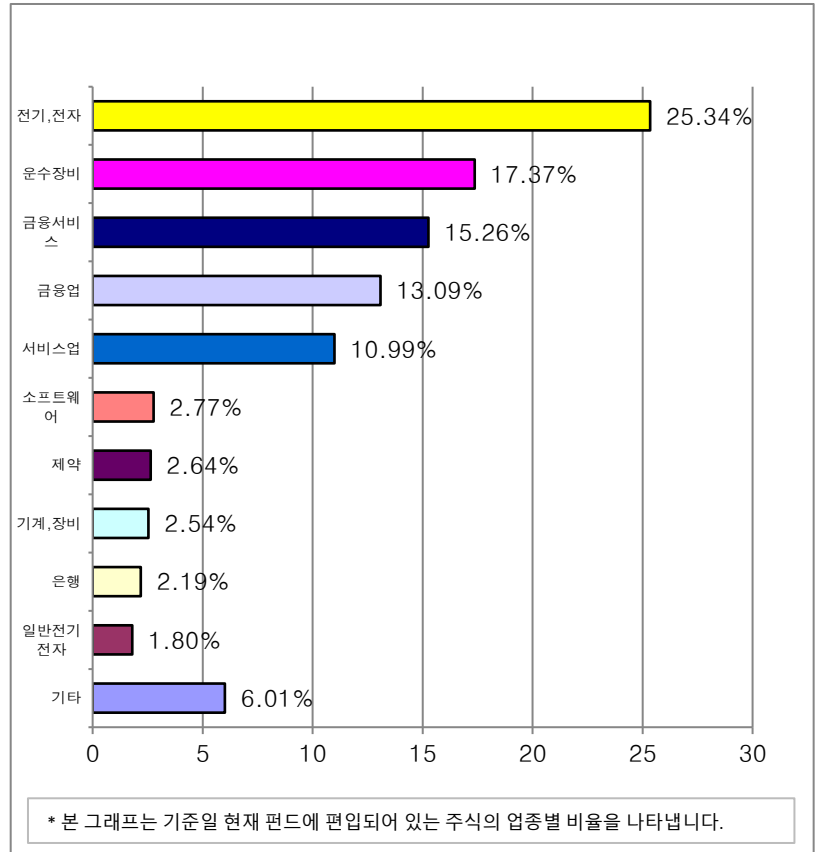
집합투자기구명	비중(%)
지안브이원공모주전문투자형사모투자신탁 제1호	-

주) 해당 레버리지비율은 펀드의 순자산 대비 레버리지총액 (환매조건부증권매도, 금전차입금액, 파생상품 위험평가액, 매도증권, 채무보증·담보제공 금액) 비중입니다.

▶ 업종별(국내주식) 투자비중 - Long(매수)

(단위: 백만원, %)

	업종명	평가액	보유비율
1	전기, 전자	1,310	25.34
2	운수장비	898	17.37
3	금융서비스	789	15.26
4	금융업	677	13.09
5	서비스업	568	10.99
6	소프트웨어	143	2.77
7	제약	136	2.64
8	기계, 장비	131	2.54
9	은행	113	2.19
10	일반전기전자	93	1.80
11	기타	311	6.01
	합 계	5,170	100.00



주) 보유비율=평가액/총평가액*100

주) 업종기준은 코스콤 기준

▶ 업종별(국내주식) 투자비중 - Short(매도)

※ 해당사항 없음

▶ 업종별(해외주식) 투자비중

※ 해당사항 없음

▶ 국가별 투자비중

발행(상장)국가별 투자비중

* 일부 해외종목의 경우 거래소 상장국가와 실제 발행국가가 상이할 수 있습니다.

※ 해당사항 없음

4. 투자운용전문인력 현황

▶ 투자운용인력(펀드매니저)

(단위: 개, 억원)

성명	운용개시일	직위	운용중인 다른 펀드 현황		성과보수가 있는 펀드 및 일임계약 운용 규모		주요 경력 및 운용내역	협회등록번호
			펀드 개수	운용 규모	개수	운용 규모		
김도준	2019.05.27	대표이사	6	433	7	472	유리자산운용 ('01.08~ '07.10 : 6년2개월) 한화자산운용 ('07.11~ '12.12 : 5년1개월)	2109000966

주) 성명이 굵은 글씨로 표시된 것이 책임운용전문인력이며, 책임운용전문인력이란 운용전문인력중 투자전략 수립 및 투자 의사 결정 등에 있어 주도적이고 핵심적인 역할을 수행하는 자를 말합니다.

▶ 운용전문인력 변경내역

※ 해당사항 없음

▶ 해외 투자운용전문인력

※ 해당사항 없음

▶ 해외 위탁운용

※ 해당사항 없음

5. 비용현황

▶ 보수 및 비용 지급현황

(단위: 백만원, %)

펀드 명칭	구분	전 기		당 기		
		금액	비율(%)*	금액	비율(%)*	
지안브이원공모주전문투자형사모투자신탁 제1호	자산운용회사	32.79	0.25	35.72	0.25	
	판매회사	3.28	0.03	3.57	0.03	
	펀드재산보관회사(신탁업자)	1.31	0.01	1.43	0.01	
	일반사무관리회사	0.98	0.01	1.07	0.01	
	보수 합계	38.37	0.30	41.80	0.30	
	기타비용**	0.09	0.00	0.10	0.00	
	매매·중개수수료	단순매매·중개 수수료	29.27	0.23	15.80	0.11
		조사분석업무 등 서비스 수수료	-	-	-	-
		합계	29.27	0.23	15.80	0.11
	증권거래세	12.13	0.09	2.42	0.02	

* 펀드의 순자산총액(기간평균) 대비 비율

** 기타비용이란 회계감사비용, 증권 등의 예약 및 결제비용 등 펀드에서 경상적·반복적으로 지출된 비용으로서 매매·중개 수수료는 제외한 것입니다.

※ 성과보수내역 : 해당사항 없음

▶ 총보수비용 비율

(단위: 연환산, %)

펀드 명칭	구분	총보수·비용비율(A)	매매·중개수수료비율(B)	합계(A+B)
지안브이원공모주전문투자형사모투자신탁 제1호	전기	1.17	0.89	2.07
	당기	1.17	0.44	1.62

주1) 총보수, 비용비율(Total Expense Ratio)이란 운용보수 등 펀드에서 부담하는 '보수와 기타비용총액'을 순자산 연평균 잔액(보수·비용 차감후 기준)으로 나눈 비율로서 해당 운용기간 중 투자자가 부담한 총보수·비용수준을 나타냅니다.

주2) 매매·중개수수료 비율이란 매매·중개수수료를 순자산 연평균잔액(보수·비용 차감후 기준)으로 나눈 비율로서 해당 운용기간 중 투자자가 부담한 매매·중개수수료의 수준을 나타냅니다.

주3) 모자형의 경우 모펀드에서 발생한 비용을 자펀드가 차지하는 비율대로 안분하여 합산한 수치입니다.

6. 투자자산매매내역

▶ 매매주식규모 및 회전을

(단위: 주, 백만원, %)

지안브이원공모주전문투자형사모투자신탁 제1호

매 수		매 도		매매회전율 ^(주1)	
수 량	금 액	수 량	금 액	해당기간	연환산
50,478	104	76,115	1,052	21.82	86.57

주1) 해당운용기간 중 매도한 주식가액의 총액을 해당 운용기간 중 보유한 주식의 평균가액으로 나눈 비율

▶ 최근3분기 매매회전율 추이

(단위: %)

2021.02.21 ~ 2021.05.20	2021.05.21 ~ 2021.08.17	2021.08.18 ~ 2021.11.17
55.66	67.45	105.24

주) 매매회전율이 높을 경우 매매수수료 및 증권거래세 발생으로 실제 투자자가 부담하게 되는 펀드 비용이 증가합니다.

7. 동일한(해당) 집합투자업자가 운용하는 집합투자기구에 대한 투자현황

※해당사항 없음

8. 펀드 관련 유동성 위험 등 주요 위험현황 및 관리방안

▶ 유동성위험 등 운용관련 주요 위험 현황

- ① 운용전략 특성에 따른 잠재 위험요인 등
 - 현재는 유동성이 풍부한 상장주식 위주로 자산 구성이 되어있어 일상적인 위험이외에는 잠재위험 요소는 없음
- ② 환매중단 등 위험발생사유 또는 위험발생가능성 판단사유 등
 - 해당 사항 없음

▶ 주요 위험 관리 방안

- ① 펀드의 위험요인을 통제하기 위해 시행하고 있는 방안 등
 - Maximum Draw Down 및 변동성 상시 점검
- ② 재간접펀드 등 위험관리조치 내역 및 운용사의 통제권한·수단 등
 - 해당 사항 없음
- ③ 환매중단, 상환연기 등과 관련된 환매재개, 투자금상환 등의 방안 및 절차 등
 - 해당 사항 없음

▶ 자전거래 현황

※해당사항 없음

▶ 자전거래 사유, 이해상충 등 방지를 위해 실시한 방안, 절차

※해당사항 없음

▶ 주요 비상대응계획

--

참 고 : 펀드 용어 정리

용 어	내 용